



SIGNALEMENT.NET

Votre plateforme de signalement





Accéder à votre plateforme de signalement

URL DEDIEE : VOTRE-ORGANISATION.SIGNALEMENT.NET

Choisissez et définissez votre langue de navigation parmi les langues disponibles sur la page d'accueil

 [Accès pro](#)

Bienvenue sur votre portail d'alertes professionnelles

Conformément à nos règles éthiques et aux dispositions légales en vigueur la présente plateforme permet des signalements et des échanges sécurisés et est accessible aux collaborateurs internes, externes et occasionnels.

IMPORTANT

Vous avez la possibilité de reporter ici, l'existence de conduites ou de situations contraires à l'intérêt général et dont vous avez eu personnellement connaissance ou dont vous avez été témoin.
La confidentialité de votre identité sera préservée lors de l'émission de votre signalement, ainsi que durant toute la procédure de traitement de l'alerte.

PROFIL DE L'ORGANISATION

Organisation Votre organisation

Référent(s)

- Nom + fonction du référent 1
- Nom + fonction du référent 2..
- Nom + fonction du référent 3..

Documentation

- [Signalement.net- referentiel CNIL -alertes-professionnelles_decembre-2019.pdf](#)
- [Code Ethique.pdf](#)

Vidéo de présentation

[Cliquer pour visionner ▶](#)

[Faire un nouveau signalement](#) [Accéder à un signalement existant](#)

- A NOTER -

Plateforme disponible à distance 24/7
Accessible depuis tout navigateur web
et tout type de support
(ordinateur, mobile, tablette)

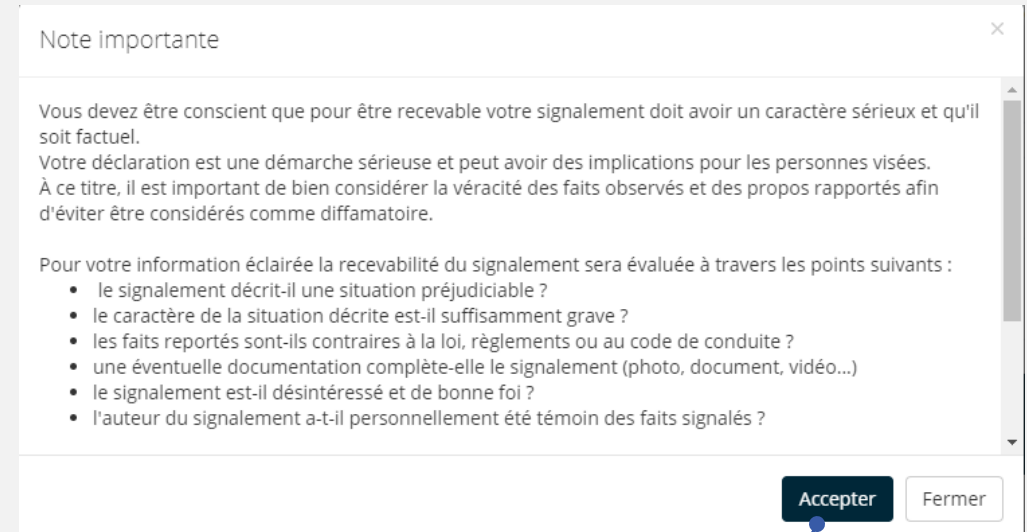


PARTIE 1 : Faire un nouveau signalement



The screenshot shows the homepage of the reporting portal. At the top right, there is a French flag and a yellow button labeled 'Accès pro'. Below this is an illustration of three people working at a desk. The main heading is 'Bienvenue sur votre portail d'alertes professionnelles'. A paragraph explains that the platform is secure and accessible to various collaborators. Below this is a section titled 'IMPORTANT' with a warning about confidentiality. The 'PROFIL DE L'ORGANISATION' section includes fields for 'Organisation', 'Réfèrent(s)', 'Documentation' (with PDF links), and 'Vidéo de présentation'. At the bottom, there are two blue buttons: 'Faire un nouveau signalement' and 'Accéder à un signalement existant'.

Cliquer sur "Faire un nouveau signalement" sur la page d'accueil.



The screenshot shows a modal window titled 'Note importante'. It contains the following text: 'Vous devez être conscient que pour être recevable votre signalement doit avoir un caractère sérieux et qu'il soit factuel. Votre déclaration est une démarche sérieuse et peut avoir des implications pour les personnes visées. À ce titre, il est important de bien considérer la véracité des faits observés et des propos rapportés afin d'éviter être considérés comme diffamatoire.' Below this, it lists five criteria for evaluation: 1. Is the report describing a prejudicial situation? 2. Is the situation sufficiently serious? 3. Are the reported facts contrary to the law, regulations, or code of conduct? 4. Is the documentation complete (photo, document, video...)? 5. Is the reporter disinterested and acting in good faith? At the bottom right of the modal are two buttons: 'Accepter' and 'Fermer'.

Lire et accepter les conditions générales



PARTIE 1 : Faire un nouveau signalement

Étape 1 : Sélectionner le type de catégorie des faits qui ont eu lieu

1 INITIALISER

2 IDENTIFIER

3 DECRIRE

4 TRANSMETTRE

Type de signalement

Catégorie

--- Sélectionnez ---

VOTRE ORGANISATION

• [Retourner à la page d'accueil](#)

--- Sélectionnez ---

- 00. Test
- 01. Discriminations
- 02. Harcèlement moral
- 03. Harcèlement sexuel
- 04. Violences
- 05. Santé au travail, hygiène et sécurité
- 06. Conflit d'intérêt, trafic d'influence et corruption
- 07. Non-respect des lois, des règlements ou de l'intérêt général
- 08. Fraude/ comportement frauduleux
- 09. Détournement/ Vol
- 10. Comportement non conforme à l'éthique des Affaires

> Suivant



PARTIE 1 : Faire un nouveau signalement

Étape 2 : Je peux m'identifier ou rester anonyme

1 INITIALISER **2 IDENTIFIER** 3 DECRIRE 4 TRANSMETTRE

Renseignez vos données

Nom*

Prénom*

Profession*

Email (pour recevoir les notifications concernant votre signalement)*

Téléphone

Je souhaite rester anonyme pour faire ce signalement [?](#)

N'oubliez pas de cocher la case si vous souhaitez rester anonyme !

Retour > Suivant



PARTIE 1 : Faire un nouveau signalement

Étape 3 : Je réponds au questionnaire de manière objective et factuelle

1 INITIALISER 2 IDENTIFIER **3 DECRIRE** 4 TRANSMETTRE

Titre de votre signalement*

A quelle date se sont déroulés les faits ?*

Lieu de la situation ou des faits*

Décrivez précisément la situation ou les faits*

Indiquez les autres personnes qui ont été témoins de la situation

Est-ce la première fois que cette situation est observée ?*

Joindre vos fichiers ici (10 fichiers maximum)

La recevabilité du signalement sera évaluée à travers plusieurs points dont :
une éventuelle documentation qui complète le signalement (photo, document, vidéo...)



PARTIE 1 : Faire un nouveau signalement

Étape 4 : Je revérifie mon rapport, puis je clique sur le bouton "Transmettre le signalement"

1 INITIALISER

2 IDENTIFIER

3 DECRIRE

4 TRANSMETTRE

Récapitulatif

Identification du déclarant: Anonyme

Catégorie: 00. Test

Je souhaite rester anonyme pour faire ce signalement: Oui

Titre de votre signalement: Titre du signalement

A quelle date se sont déroulés les faits?: Date des faits

Lieu de la situation ou des faits: Lieu des faits


Décrivez précisément la situation ou les faits: Description des faits

Indiquez les autres personnes qui ont été témoins de la situation: Témoin-s des faits

Est-ce la première fois que cette situation est observée?: Je ne sais pas

Je confirme vous transmettre mon signalement de manière désintéressée et de bonne foi.*

Je ne suis pas un robot



Retour

Transmettre le signalement

RAPPEL : toutes les alertes doivent être faites de bonne foi



PARTIE 1 : Faire un nouveau signalement

Lors de l'envoi du rapport, le système génère et affiche un code confidentiel que je dois conserver. Ce code me permettra d'accéder au suivi de mon signalement.

Votre signalement a bien été transmis.

Merci de votre confiance.

[Retour à la page d'accueil](#)

ATTENTION: NUMERO A CONSERVER !

Votre code confidentiel de suivi à conserver est :

aQ7ecD_tHaP4

 [Cliquer ici pour copier le code](#)

Cochez cette case si vous souhaitez recevoir par e-mail votre code confidentiel ainsi que les notifications de suivi de votre signalement (nouveaux messages, notification de clôture...)

E-mail

[OK](#)

Important : Votre code est personnel, unique et non réinitialisable. Il vous permet depuis la page de signalement de l'organisation d'accéder à votre signalement et d'échanger des messages privés et confidentiels avec votre / vos référent(s). Nous vous recommandons de vous connecter régulièrement à la plateforme afin d'assurer le suivi de votre signalement.

Important: Votre e-mail est facultatif, il sert à vous transmettre votre code confidentiel, à vous notifier lorsque des messages vous sont adressés et lorsque le signalement est clôturé. L'e-mail renseigné ici ne sera pas visible par le(s) référent(s) qui ont reçu votre signalement.

PARTIE 2 : Accéder à un signalement existant

URL DEDIEE : VOTRE-ORGANISATION.SIGNALEMENT.NET



The screenshot shows the homepage of the professional alert portal. At the top right, there is a French flag and a yellow button labeled "Accès pro". Below this is an illustration of three people working at a desk. The main heading is "Bienvenue sur votre portail d'alertes professionnelles". A paragraph explains that the platform is secure and accessible to various types of collaborators. There are two main sections: "IMPORTANT" and "PROFIL DE L'ORGANISATION". The "IMPORTANT" section contains a warning about confidentiality. The "PROFIL DE L'ORGANISATION" section includes fields for the organization name, referent(s), documentation (with PDF links), and a video presentation button.


Faire un nouveau signalement

Accéder à un signalement existant

Cliquer sur "Accéder à un signalement existant" sur la page d'accueil.

- A NOTER -

Nous vous recommandons de vous connecter régulièrement à la plateforme afin d'assurer le suivi de votre signalement. Vous pourrez accéder au signalement que vous avez déposé et échanger des messages privés et confidentiels avec vos Référents.



The screenshot shows a login form with a light blue background. It features a text input field for the "Numéro de suivi" containing the code "aQ7ecD_tHaP4". Below this is a reCAPTCHA verification area with a green checkmark and the text "Je ne suis pas un robot". To the right of the reCAPTCHA is a circular refresh icon and the text "reCAPTCHA Confidentialité - Conditions". At the bottom of the form is a large teal button labeled "Ouvrir".

Renseigner votre code confidentiel puis cliquer sur "Ouvrir".

PARTIE 2 : Accéder à un signalement existant

📄 Télécharger votre signalement en PDF

🔍 SUIVI DE SIGNALEMENT

Détails du signalement

Info! Ce signalement est anonyme.

Nom de l'organisation: Organisation test prod

Catégorie: 2. Fraude, détournement et vol

Description

Quelle est votre préoccupation ?: Titre

Date des faits: 23/04/2021

Etes-vous : victime / témoin / lanceur d'alerte*: 2

IDENTIFIER

Je souhaite rester anonyme pour ce signalement: Oui


Vous pouvez télécharger votre rapport en PDF

Vous avez accès aux données complétées sur le formulaire de déclaration

📧 Système de messagerie

Ce système vous permet de communiquer même anonymement avec le(s) référent(s) qui ont reçu votre signalement, grâce à votre code confidentiel de suivi de dossier.

Ecrivez votre message ici...

 Sélectionner un fichier

Vous avez accès à une messagerie sécurisée qui vous permet :

- d'envoyer des messages aux Référents en charge de votre rapport
- de recevoir des messages des Référents chargés de votre rapport.